



Usages de drogues à l'adolescence :

Les grandes évolutions européennes depuis 20 ans

Intervenant.e.s
Stanislas SPILKA



14 avril 2021

1. EnCLASS un dispositif polymorphe
2. Les usages comparés de tabac, alcool et cannabis en Europe à l'adolescence
3. Conclusion



Stanilas Spilka,
Olivier Le Nézet,
Eric Janssen,
Alex Brissot,
Antoine Philippot

143 tendances

Février 2021

20 ans d'évolutions des usages de drogues en Europe à l'adolescence

Deux grandes enquêtes, menées tous les 4 ans depuis 25 ans en population adolescente permettent une comparaison des usages de drogues à l'échelle internationale : l'enquête *Health Behaviour in School-Aged Children* (HBSC), sous l'égide de l'Organisation mondiale de la santé (OMS), et l'*European School Survey Project on Alcohol and other Drugs* (ESPAD), menée avec le soutien de l'Observatoire européen des drogues et des toxicomanies (EMCDDA). La première, qui interroge les élèves âgés de 11, 13 et 15 ans se déroule depuis 1982 (1994 en France) dans un nombre croissant de pays occidentaux. Elle vise à collecter des données sur la santé, le bien-être, le vécu scolaire et les comportements favorables ou préjudiciables à la santé des élèves, dont les usages de drogues. La seconde, conduite depuis 1995 (1999 en France) dans une quarantaine de pays européens, se concentre sur les comportements de consommation d'alcool, de tabac, de cannabis et des autres substances illicites à 16 ans¹. Les derniers exercices, qui se sont déroulés en 2018 pour HBSC, et en 2019 pour ESPAD, ont permis d'interroger respectivement 227 441 et 99 647 élèves représentant au total 51 pays ou régions du monde. Ces enquêtes couvrent la quasi-totalité du continent européen depuis sa partie septentrionale (Islande) jusqu'à sa frontière orientale avec l'Azerbaïdjan, 30 pays étant communs aux deux enquêtes² (cf. carte des pays participants).

Ces deux programmes internationaux s'appuient sur des protocoles méthodologiques communs et des questionnaires

Quels enseignements tirer des enquêtes internationales (HBSC et ESPAD) sur la diffusion du tabac, de l'alcool et du cannabis chez les adolescents ?



standardisés, offrant une comparabilité unique. Ils permettent ainsi aux participants de suivre leur situation nationale mais aussi de la comparer à l'évolution d'autres pays, voisins ou non.

Ce numéro de *Tendances* revient sur les principaux résultats issus de ces deux enquêtes, dont les rapports actualisés ont été publiés en 2020 [1, 2]. En faisant une large place à la cartographie et à l'infographie (certaines sources sont accessibles en version numérique), il propose un

1. Il s'agit d'élèves âgés de 15-16 ans (France de France), ceux à dire dans leur système éducatif. Le choix a été fait dans ce numéro de tendances de ne considérer comme âgés de 16 ans.

2. Allemagne (Bavière), Autriche, Belgique, Croatie, Danemark, Espagne, Estonie, Finlande, France, Grèce, Hongrie, Islande, Irlande, Italie, Lettonie, Lituanie, Malaisie de Nord, Malte, Norvège, Pays-Bas, Pologne, Portugal, Roumanie, Serbie, Slovaquie, Slovaquie, Suède, Turquie, Ukraine.

Tableau 1. Les niveaux d'usage de substances psychoactives par sexe à 11, 13 et 16 ans en 2019/2020 en France et dans les autres pays européens (%)

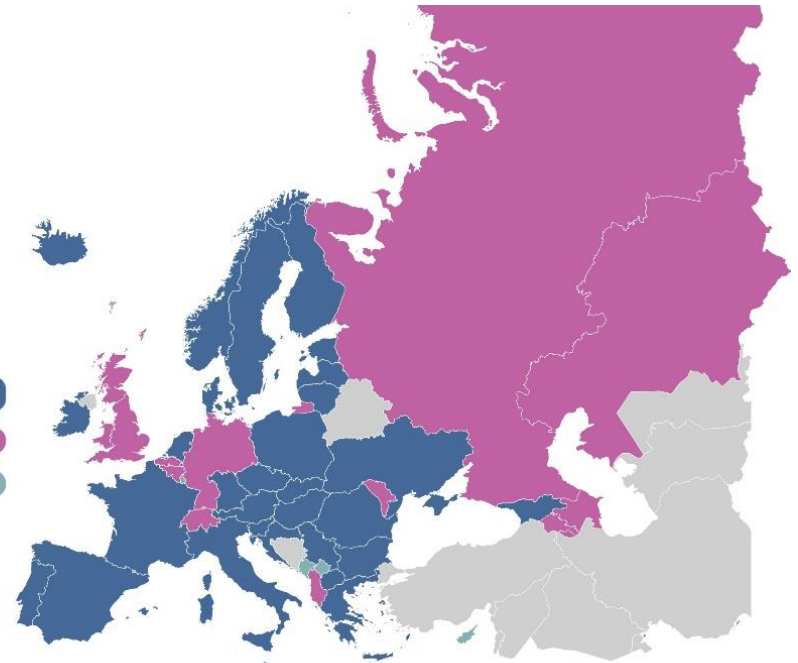
Produit	Usage	Âge	Ensemble		Garçons		Filles	
			France	Moyenne Europe	France	Moyenne Europe	France	Moyenne Europe
Tabac	Expérimentation	11 ans	4,1	3,6	6,4	> 4,5	1,9	> 2,5
		13 ans	14	> 11	16	> 12	15	> 10
	Usage dans le mois (au moins 1 cigarette)	Expérimentation	45	> 41	46	> 43	44	> 40
		16 ans	22	> 20	21	> 20	22	> 20
		12	10	12	10	11	10	10
		14	46	> 40	53	> 46	43	> 34
Cigarette	Expérimentation	16	16	20	> 16	15	11	
	11 ans	32	> 19	39	> 30	28	> 11	
	13 ans	49	> 34	54	> 36	43	> 31	
Alcool	Expérimentation	46	> 39	40	> 39	40	> 31	
	16 ans	53	> 47	54	> 47	52	> 46	
Alcoolisation ponctuelle importante (APV)	Usage dans le mois	16 ans	34	34	36	36	32	33
	16 ans	23	> 16	26	> 18	20	> 13	
Cannabis	Usage dans le mois	16 ans	13	> 7,1	16	> 8,5	11	> 5,6
	16 ans	6,1	> 4,8	6,6	5,4	5,5	4,3	

Sources : HBSC 2018 et ESPAD 2019, exploitation OFDT
Légende : > : test de différences des intervalles de confiance au seuil de risque de 5 %
Note de lecture : En 2019, 4,1 % des jeunes Français de 11 ans ont déjà expérimenté le tabac contre 3,4 % en moyenne dans les autres pays européens. Avec 6,4 % d'expérimentation, les garçons français présentent un niveau statistiquement supérieur à leur homologue européen, contrairement aux filles dont le niveau est comparable.

EnCLASS, une enquête polymorphe



- EnCLASS un dispositif unique qui réunit 2 enquêtes internationales :
 - I. HBSC (11,13 et 15 ans)
 - II. ESPAD (15-16 ans)
- Mais EnCLASS est aussi une enquête scolaire menée en France auprès de tous les élèves du secondaire de la 6^e à la Terminale.
- En 2018, **20 128** collégiens et lycéens français ont répondu en classe à un questionnaire anonyme en ligne.
- En Europe, 76 000 jeunes de 13 ans en 2018 et 99 000 adolescents de 16 ans en 2019 ont répondu au même questionnaire.

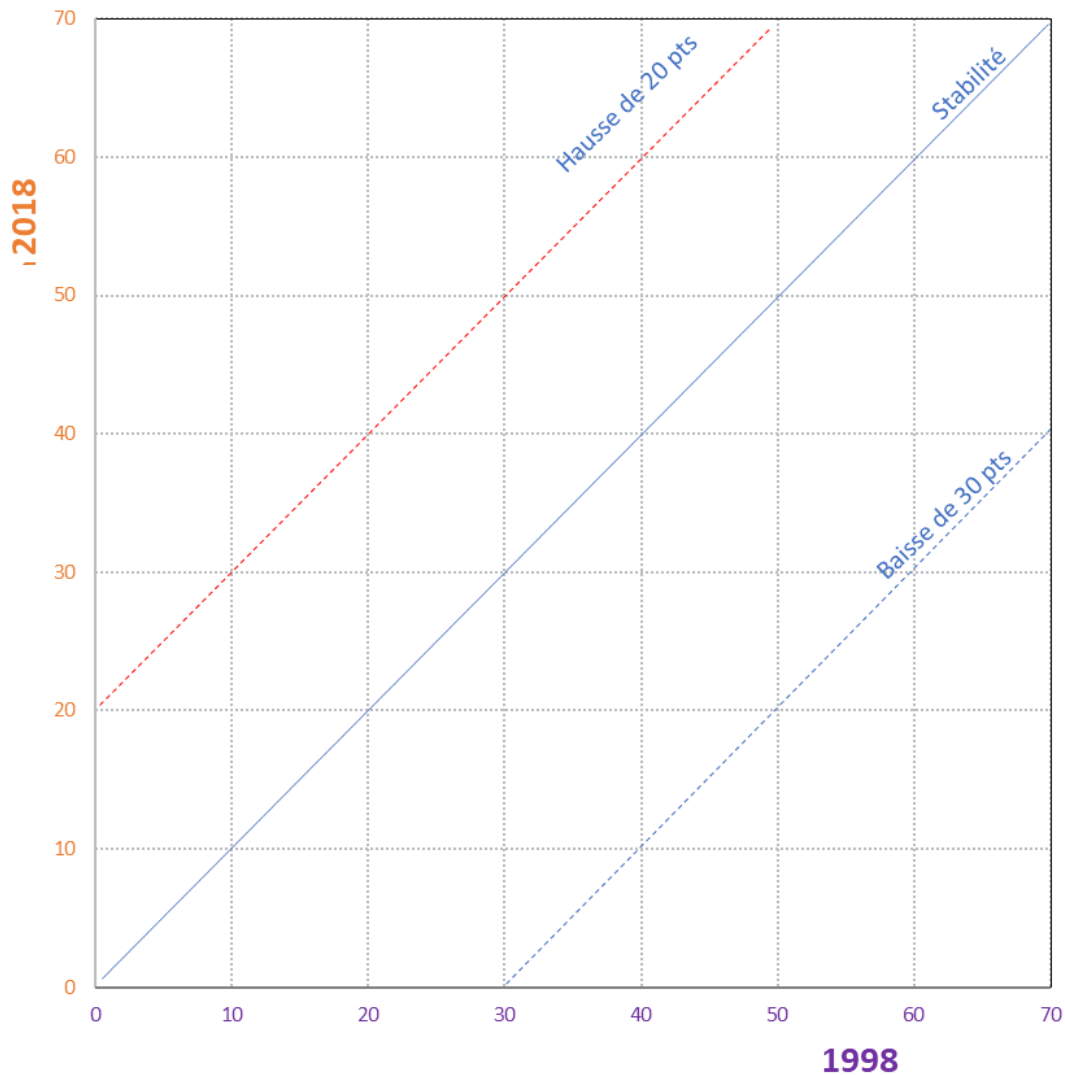


Note de lecture



en ligne

- AUT Autriche
- BGR Bulgarie
- CHE Suisse
- CYP Chypre
- CZE Tchéquie
- DEU Allemagne
- DNK Danemark
- ENG Angleterre
- EST Estonie
- FIN Finlande
- FLA Belgique-Flandres
- FRA France
- FRO Iles Féroé
- GRC Grèce
- HRV Croatie
- HUN Hongrie
- IRL Irlande
- ISL Islande
- ITA Italie
- LTU Lituanie
- LVA Lettonie
- MKD Macédoine du nord
- MLT Malte
- NLD Pays-Bas
- NOR Norvège
- POL Pologne
- PRT Portugal
- ROU Roumanie
- RUS Russie
- SCO Ecosse
- SVK Slovaquie
- SVN Slovenie
- SWE Suede
- UKR Ukraine
- WAL Pays de Galles

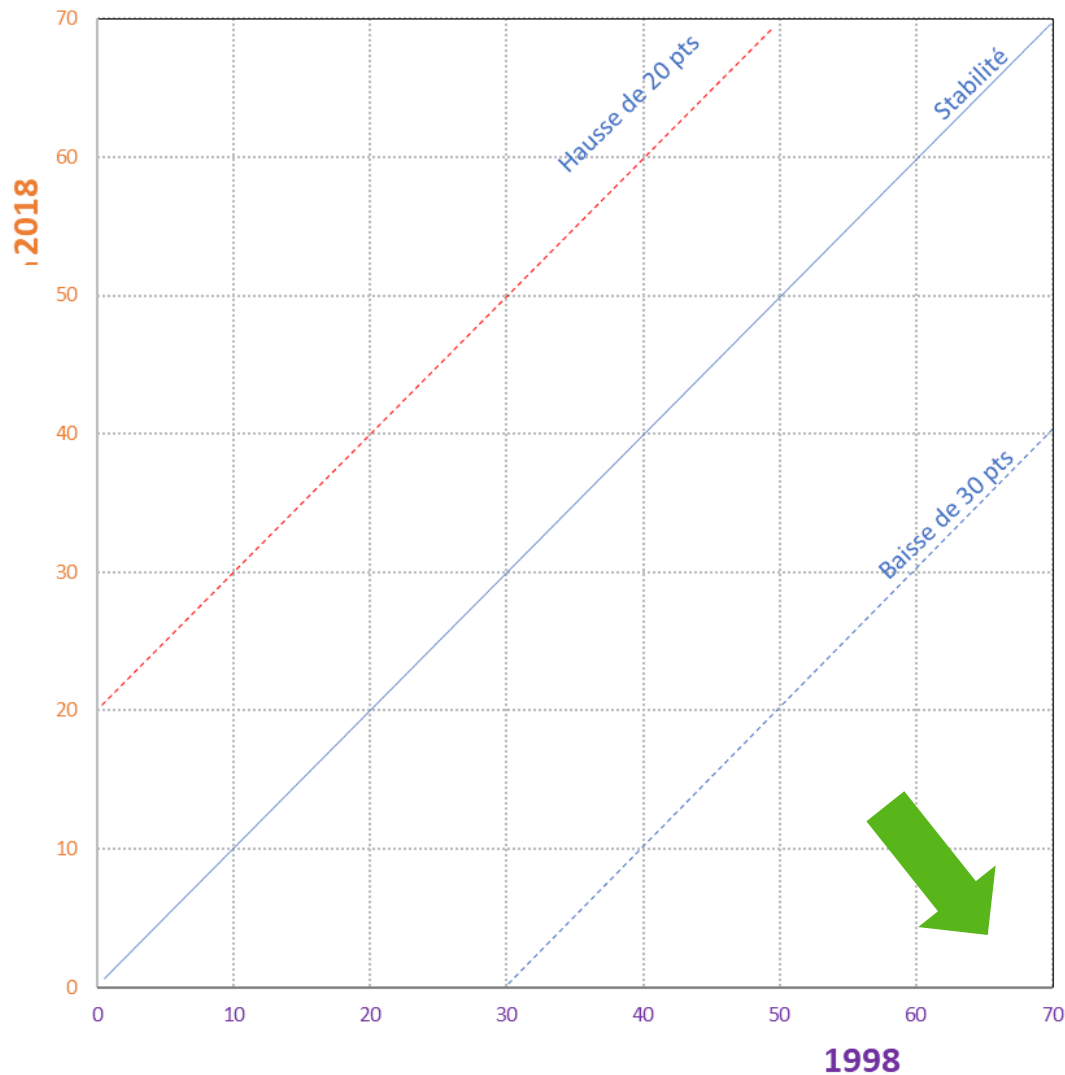


Note de lecture



en ligne

- AUT Autriche
- BGR Bulgarie
- CHE Suisse
- CYP Chypre
- CZE Tchéquie
- DEU Allemagne
- DNK Danemark
- ENG Angleterre
- EST Estonie
- FIN Finlande
- FLA Belgique-Flandres
- FRA France
- FRO Iles Féroé
- GRC Grèce
- HRV Croatie
- HUN Hongrie
- IRL Irlande
- ISL Islande
- ITA Italie
- LTU Lituanie
- LVA Lettonie
- MKD Macédoine du nord
- MLT Malte
- NLD Pays-Bas
- NOR Norvège
- POL Pologne
- PRT Portugal
- ROU Roumanie
- RUS Russie
- SCO Ecosse
- SVK Slovaquie
- SVN Slovenie
- SWE Suede
- UKR Ukraine
- WAL Pays de Galles

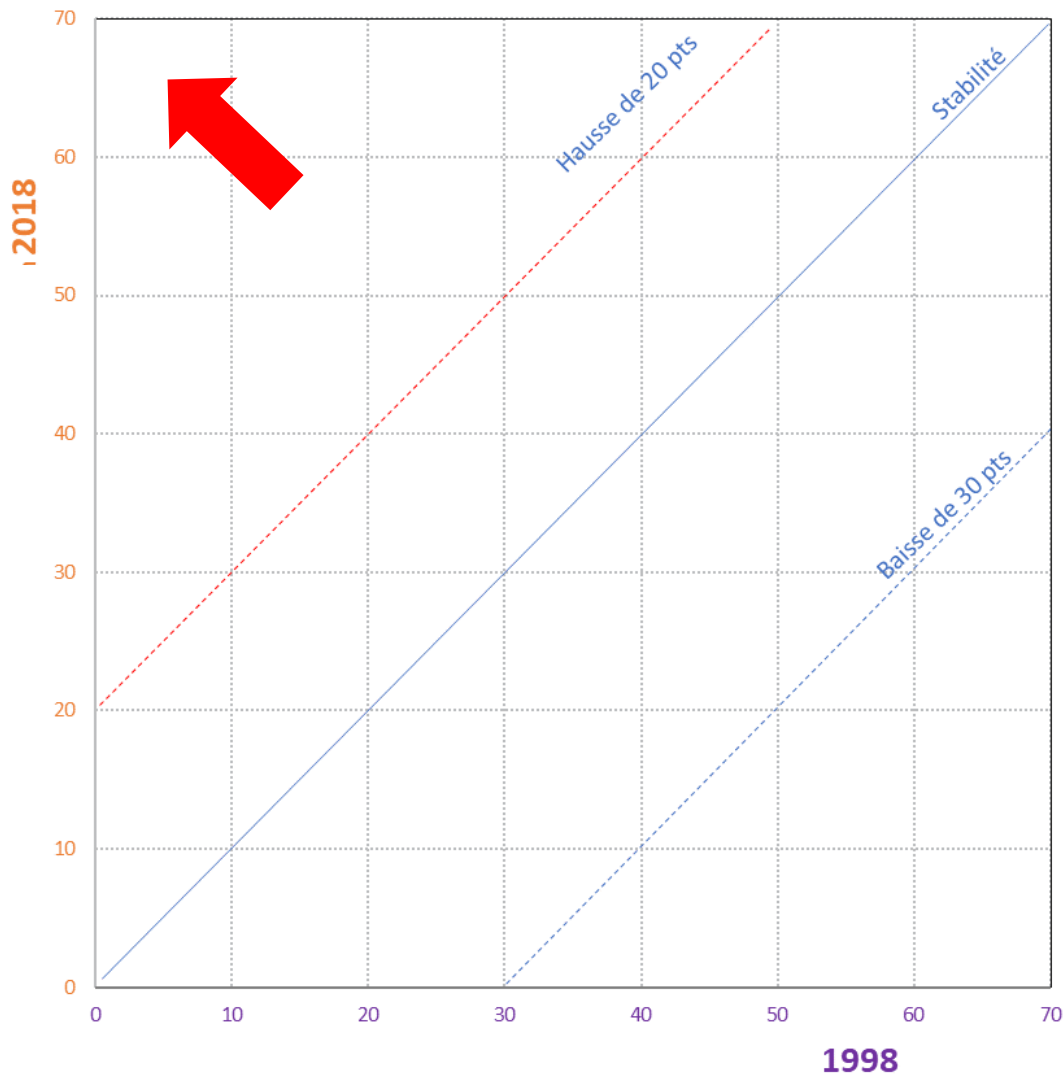


Note de lecture



en ligne

- AUT Autriche
- BGR Bulgarie
- CHE Suisse
- CYP Chypre
- CZE Tchéquie
- DEU Allemagne
- DNK Danemark
- ENG Angleterre
- EST Estonie
- FIN Finlande
- FLA Belgique-Flandres
- FRA France
- FRO Iles Féroé
- GRC Grèce
- HRV Croatie
- HUN Hongrie
- IRL Irlande
- ISL Islande
- ITA Italie
- LTU Lituanie
- LVA Lettonie
- MKD Macédoine du nord
- MLT Malte
- NLD Pays-Bas
- NOR Norvège
- POL Pologne
- PRT Portugal
- ROU Roumanie
- RUS Russie
- SCO Ecosse
- SVK Slovaquie
- SVN Slovenie
- SWE Suede
- UKR Ukraine
- WAL Pays de Galles

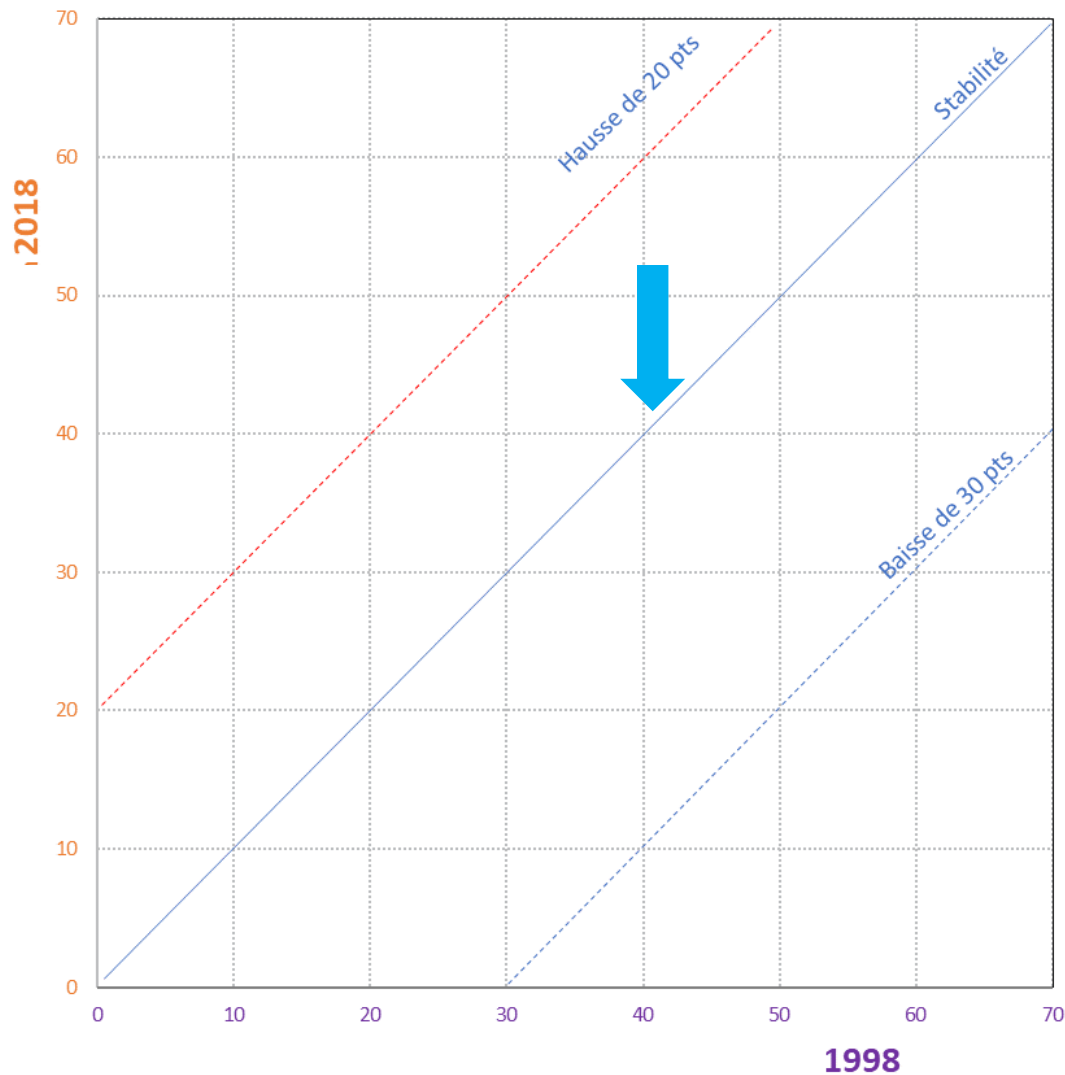


Note de lecture



en ligne

- AUT Autriche
- BGR Bulgarie
- CHE Suisse
- CYP Chypre
- CZE Tchéquie
- DEU Allemagne
- DNK Danemark
- ENG Angleterre
- EST Estonie
- FIN Finlande
- FLA Belgique-Flandres
- FRA France
- FRO Iles Féroé
- GRC Grèce
- HRV Croatie
- HUN Hongrie
- IRL Irlande
- ISL Islande
- ITA Italie
- LTU Lituanie
- LVA Lettonie
- MKD Macédoine du nord
- MLT Malte
- NLD Pays-Bas
- NOR Norvège
- POL Pologne
- PRT Portugal
- ROU Roumanie
- RUS Russie
- SCO Ecosse
- SVK Slovaquie
- SVN Slovenie
- SWE Suede
- UKR Ukraine
- WAL Pays de Galles





Les usages comparés de tabac, alcool et cannabis en Europe à l'adolescence

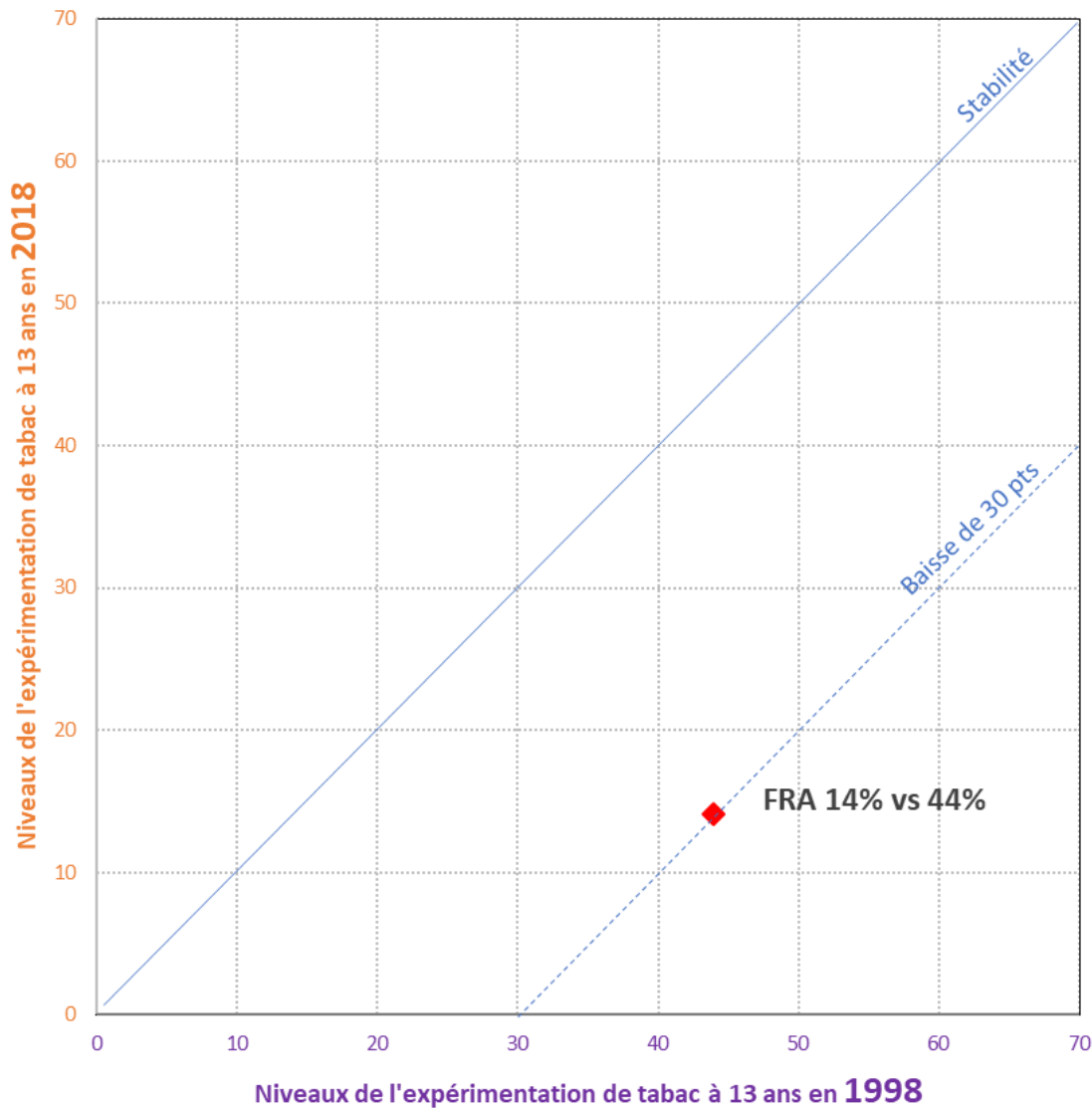


LE TABAC

Les usages comparés de tabac en Europe : l'expérimentation à 13 ans



en ligne

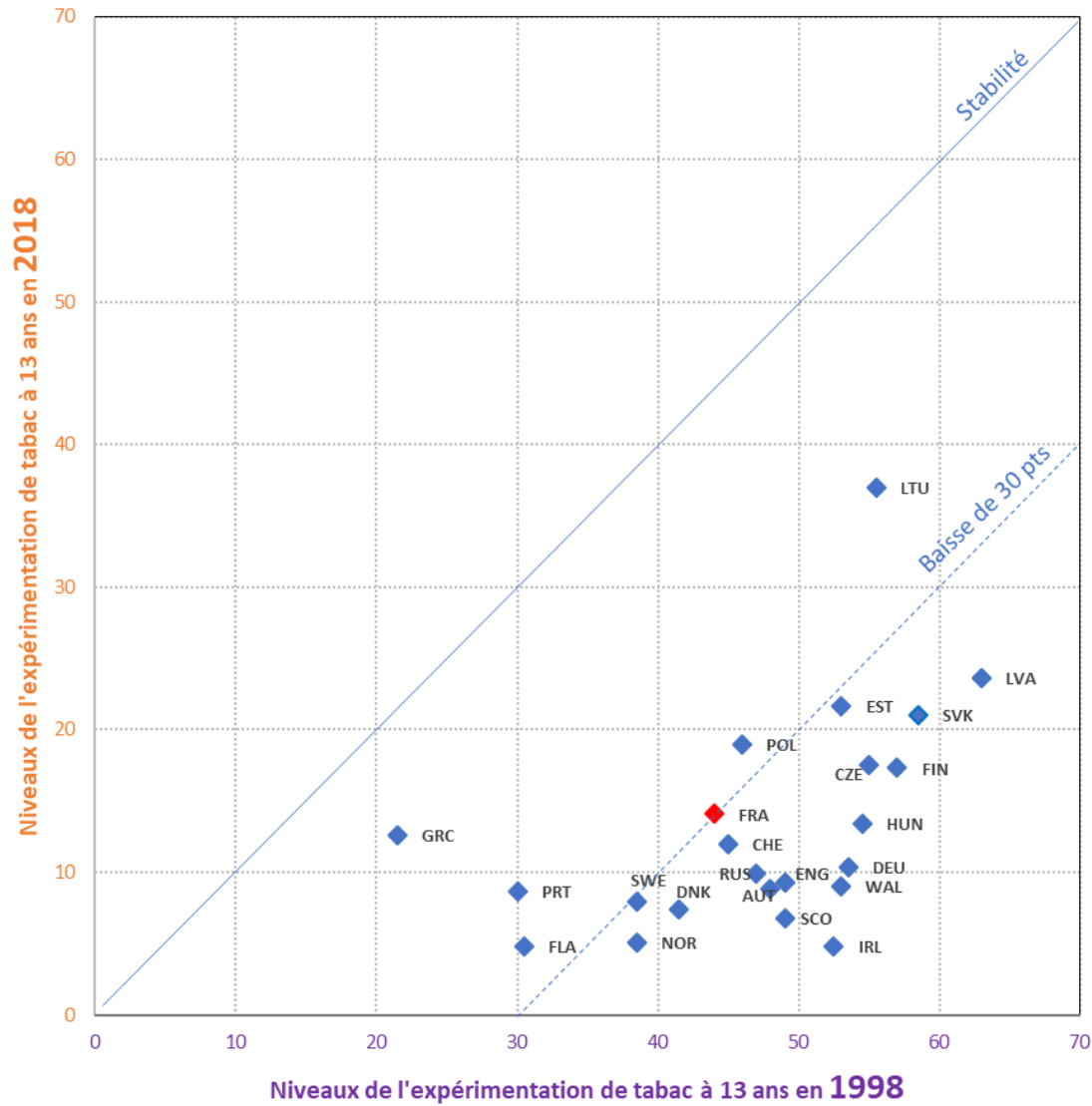


Les usages comparés de tabac en Europe : l'expérimentation à 13 ans



en ligne

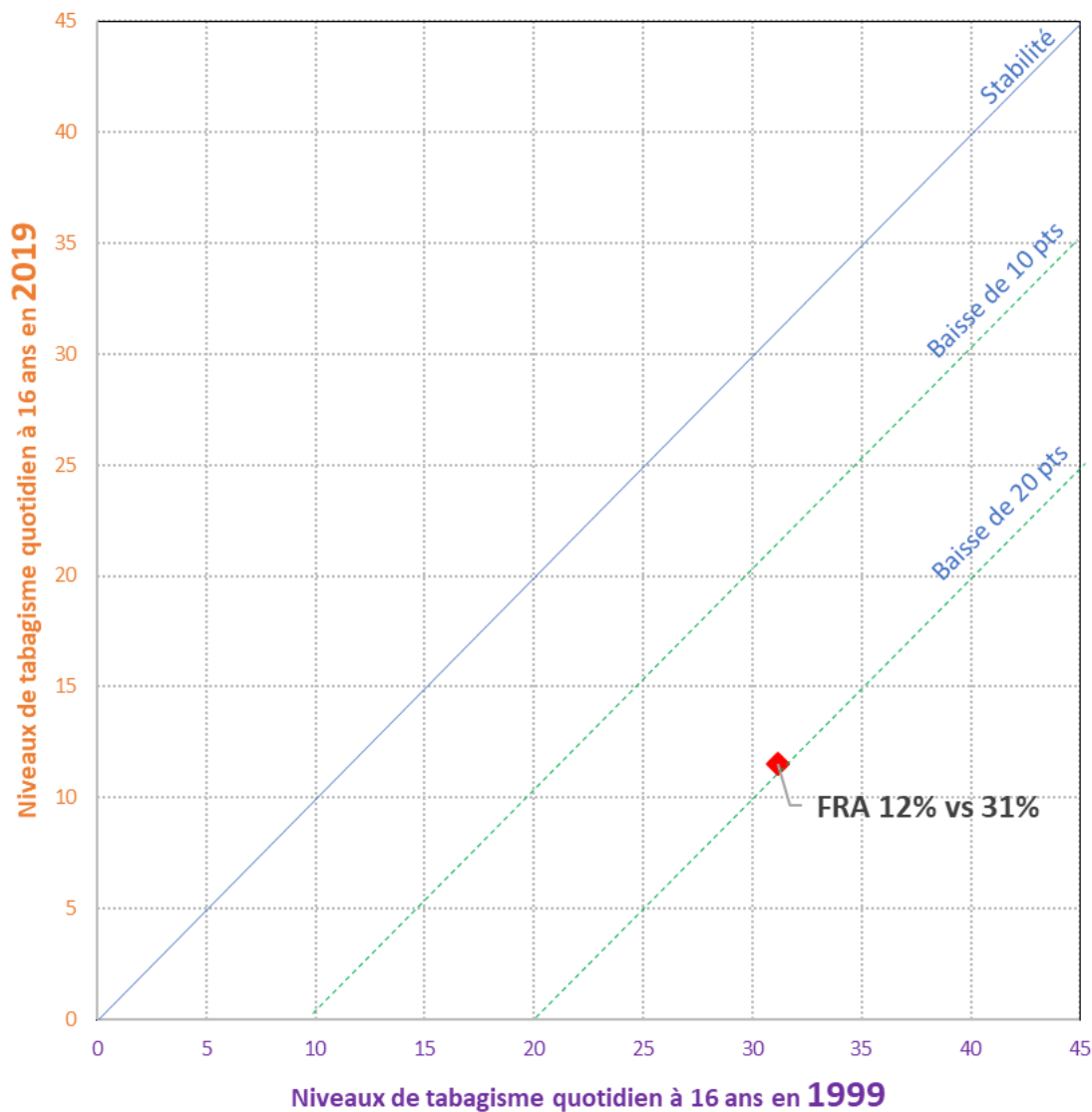
- AUT Autriche
- BGR Bulgarie
- CHE Suisse
- CYP Chypre
- CZE Tchéquie
- DEU Allemagne
- DNK Danemark
- ENG Angleterre
- EST Estonie
- FIN Finlande
- FLA Belgique-Flandres
- FRA France
- FRO Iles Féroé
- GRC Grèce
- HRV Croatie
- HUN Hongrie
- IRL Irlande
- ISL Islande
- ITA Italie
- LTU Lituanie
- LVA Lettonie
- MKD Macédoine du nord
- MLT Malte
- NLD Pays-Bas
- NOR Norvège
- POL Pologne
- PRT Portugal
- ROU Roumanie
- RUS Russie
- SCO Ecosse
- SVK Slovaquie
- SVN Slovenie
- SWE Suede
- UKR Ukraine
- WAL Pays de Galles



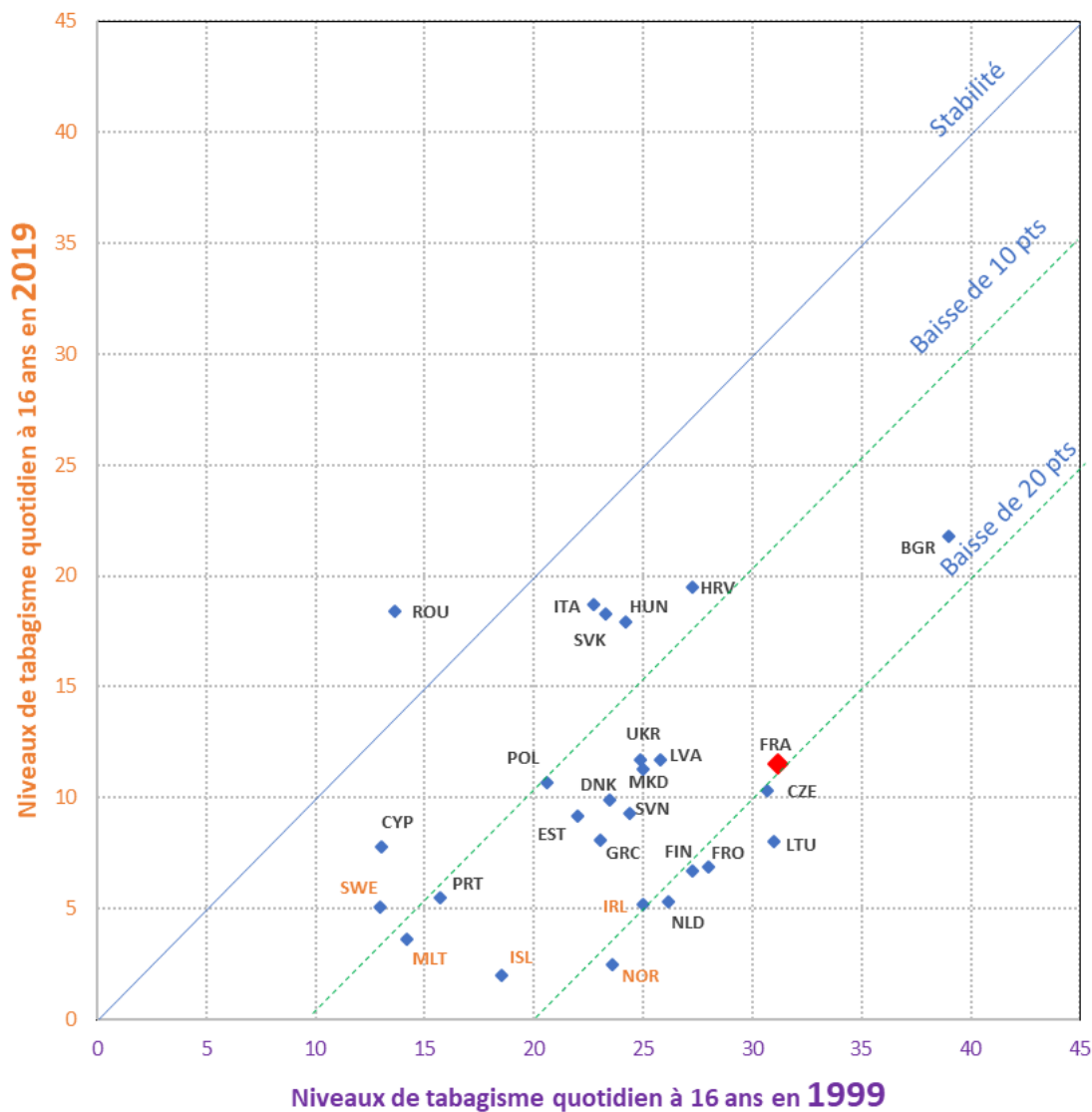
Les usages comparés de tabac en Europe : l'usage quotidien à 16 ans



en ligne



Les usages comparés de tabac en Europe : l'usage quotidien à 16 ans



Les usages comparés de tabac en Europe : Une réussite partagée



Stratégies partagées de lutte contre le tabagisme : augmentation importante des prix du tabac, limitation de l'accessibilité par l'interdiction de vente aux mineurs, messages sanitaires sur les paquets de cigarettes (introduction du paquet neutre pour certains : France, Royaume-Uni, Irlande, Belgique, Norvège), interdiction de fumer dans les espaces publics...

Pays nordiques, parangons de cette réussite : *ils ont, par exemple, interdit la vente aux mineurs dès la fin des années 1990, une législation qui n'a été mise en œuvre en France qu'en 2011 et au moins au début insuffisamment appliquée.*

Pour la France, l'objectif d'une génération sans tabac en 2030, qui pouvait sembler utopique il y a encore quelques années, est atteignable.



Les usages comparés de tabac, alcool et cannabis en Europe à l'adolescence

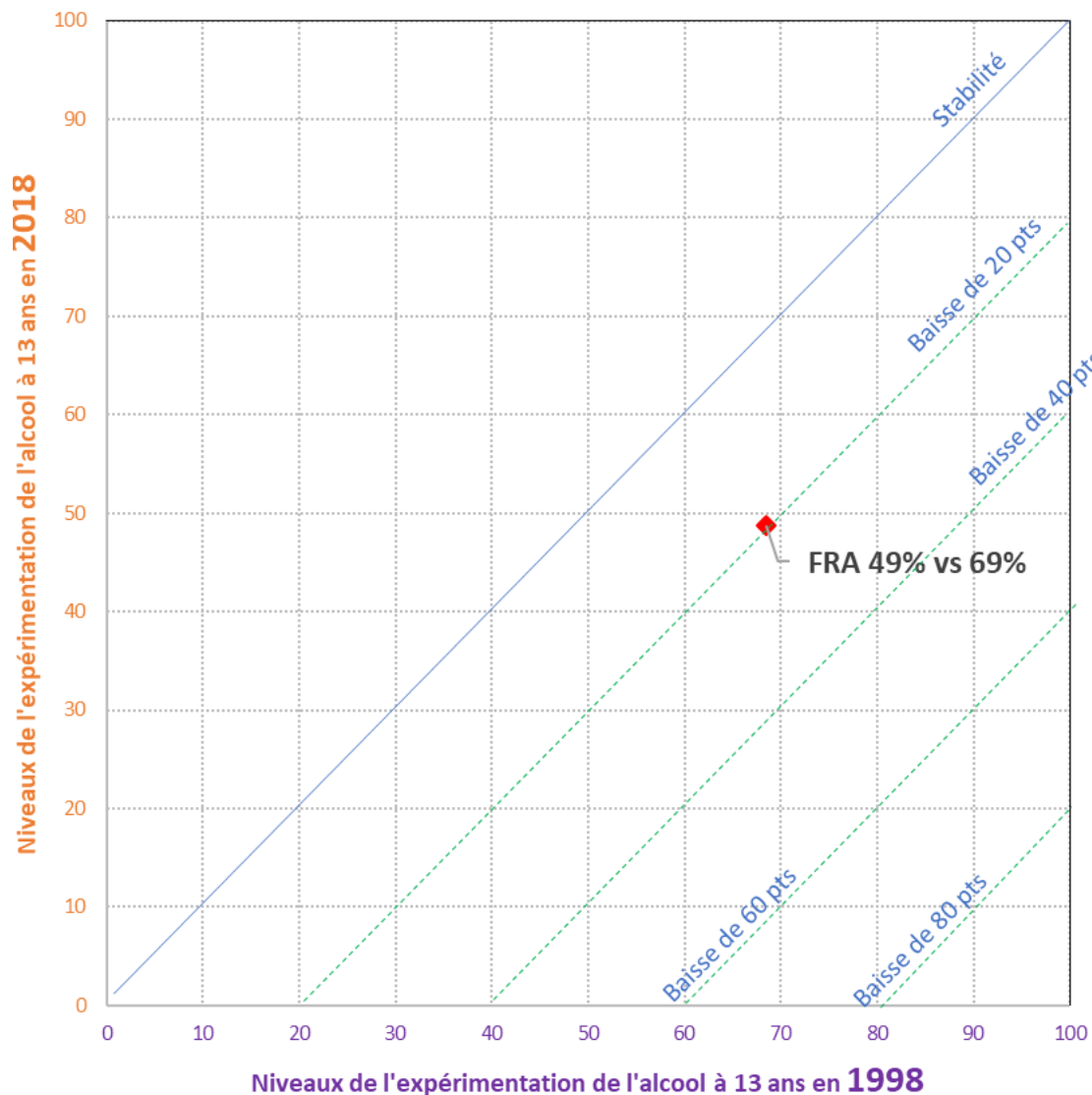


L'ALCOOL

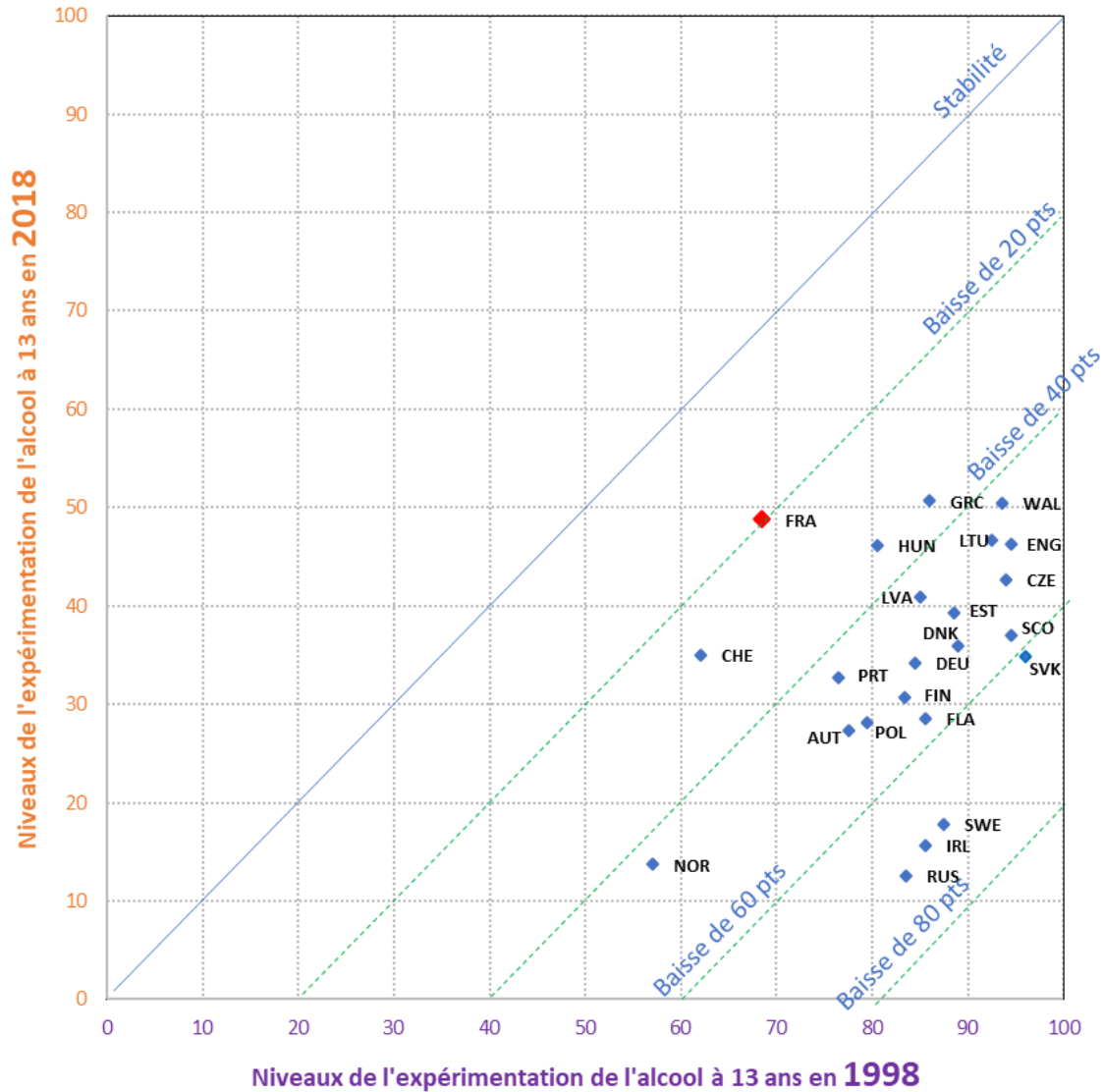
Les usages comparés d'alcool en Europe : l'expérimentation à 13 ans



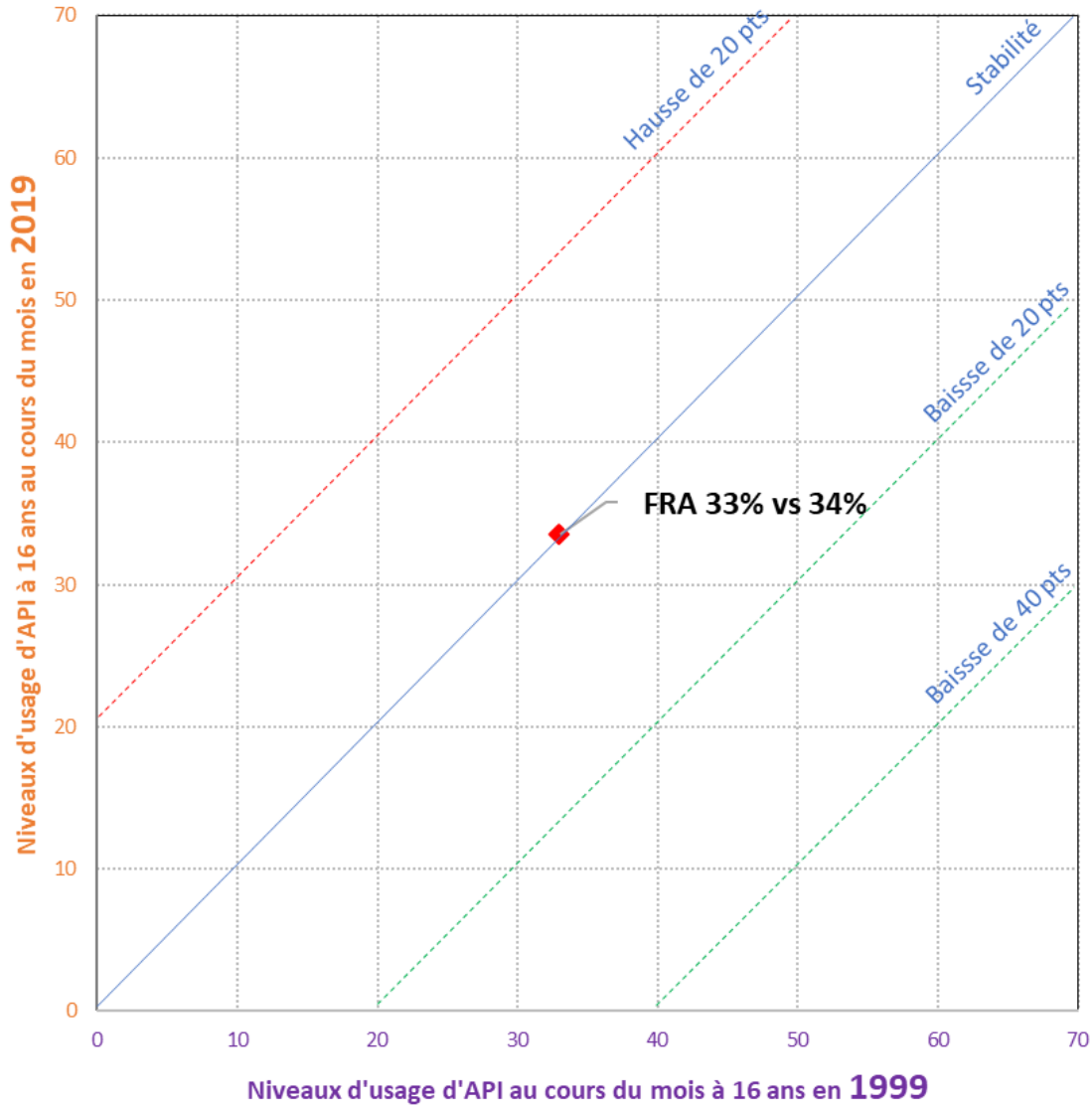
en ligne



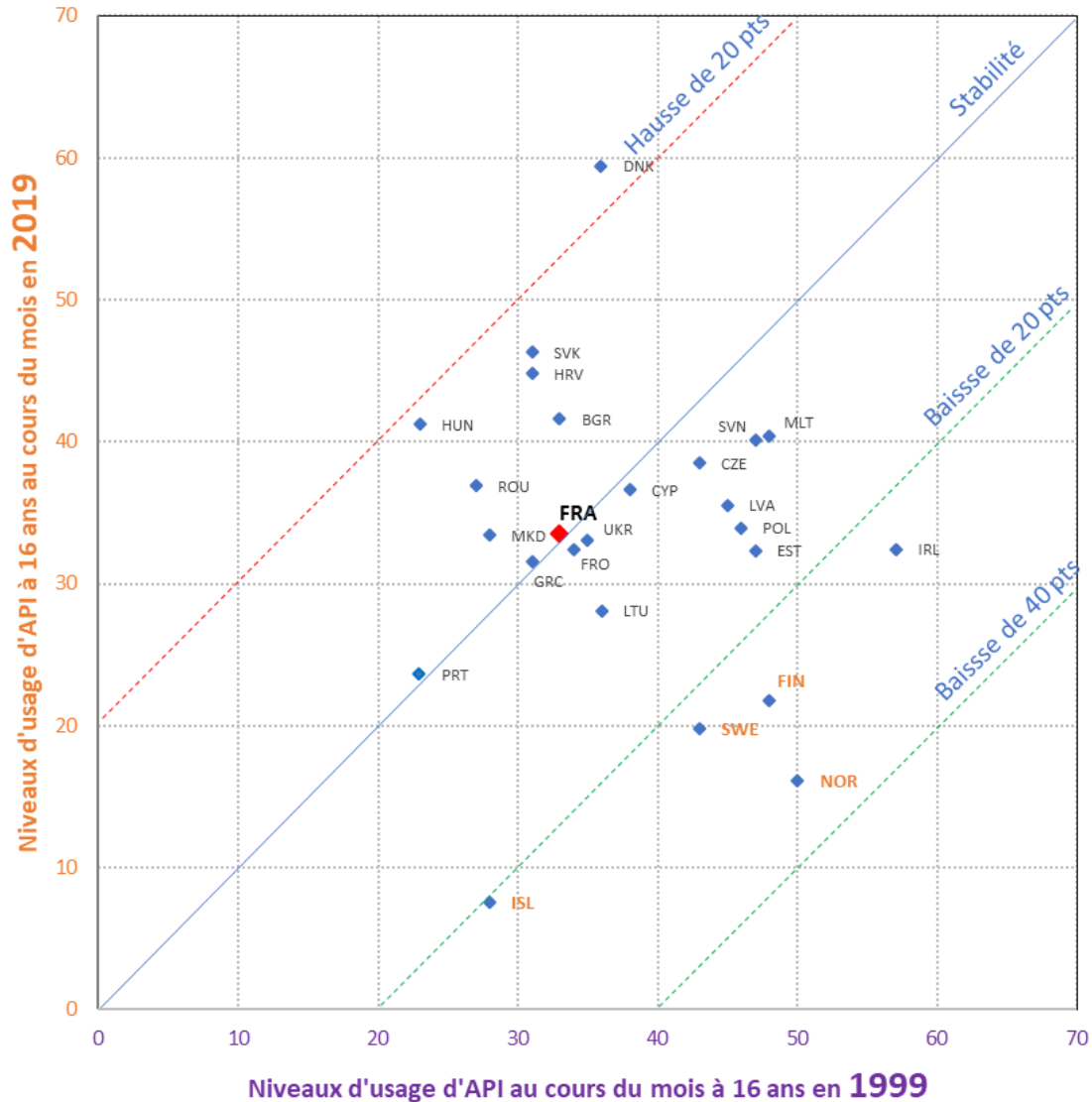
Les usages comparés d'alcool en Europe : l'expérimentation à 13 ans



Les usages comparés d'alcool en Europe : alcoolisations ponctuelles importantes (API) à 16 ans



Les usages comparés d'alcool en Europe : alcoolisations ponctuelles importantes (API) à 16 ans



Les usages comparés d'alcool en Europe : Une photographie européenne contrastée



Une grande diversité des législations en vigueur dans les différents pays.

Un des rares points de convergence = âge légal pour la vente de boissons alcoolisées, fixé à 18 ans, même si des pays ont un seuil inférieur (Allemagne, Suisse, Belgique et Autriche).

Comme en matière de tabagisme, les pays nordiques ont généralement initié très tôt des législations plus contraignantes, et affichent des usages moindres dans la population adolescente

Ces exemples offrent une perspective et montrent qu'il est tout à fait possible de réduire encore les niveaux d'usages en France.

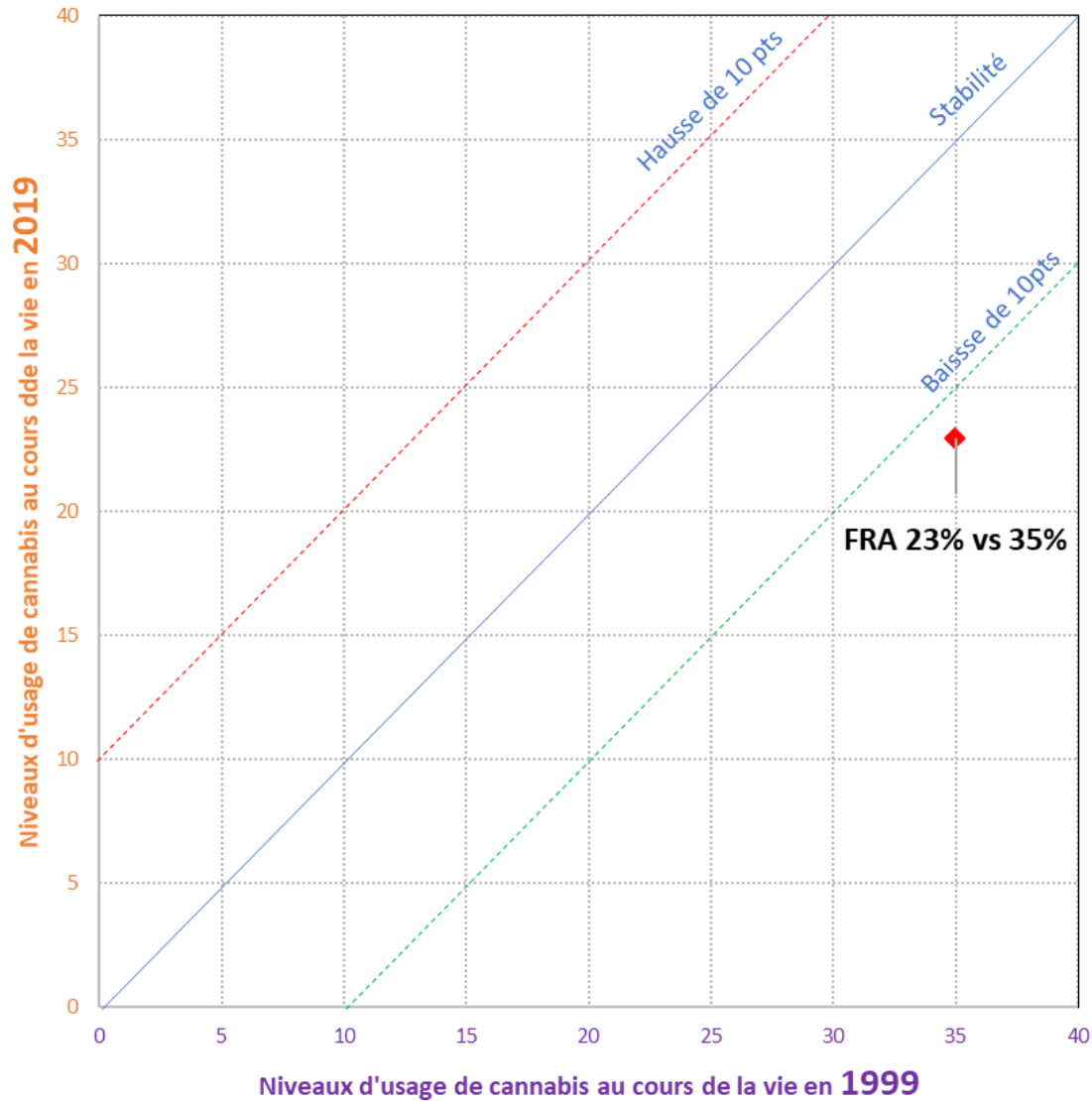


Les usages comparés de tabac, alcool et cannabis en Europe à l'adolescence



LE CANNABIS

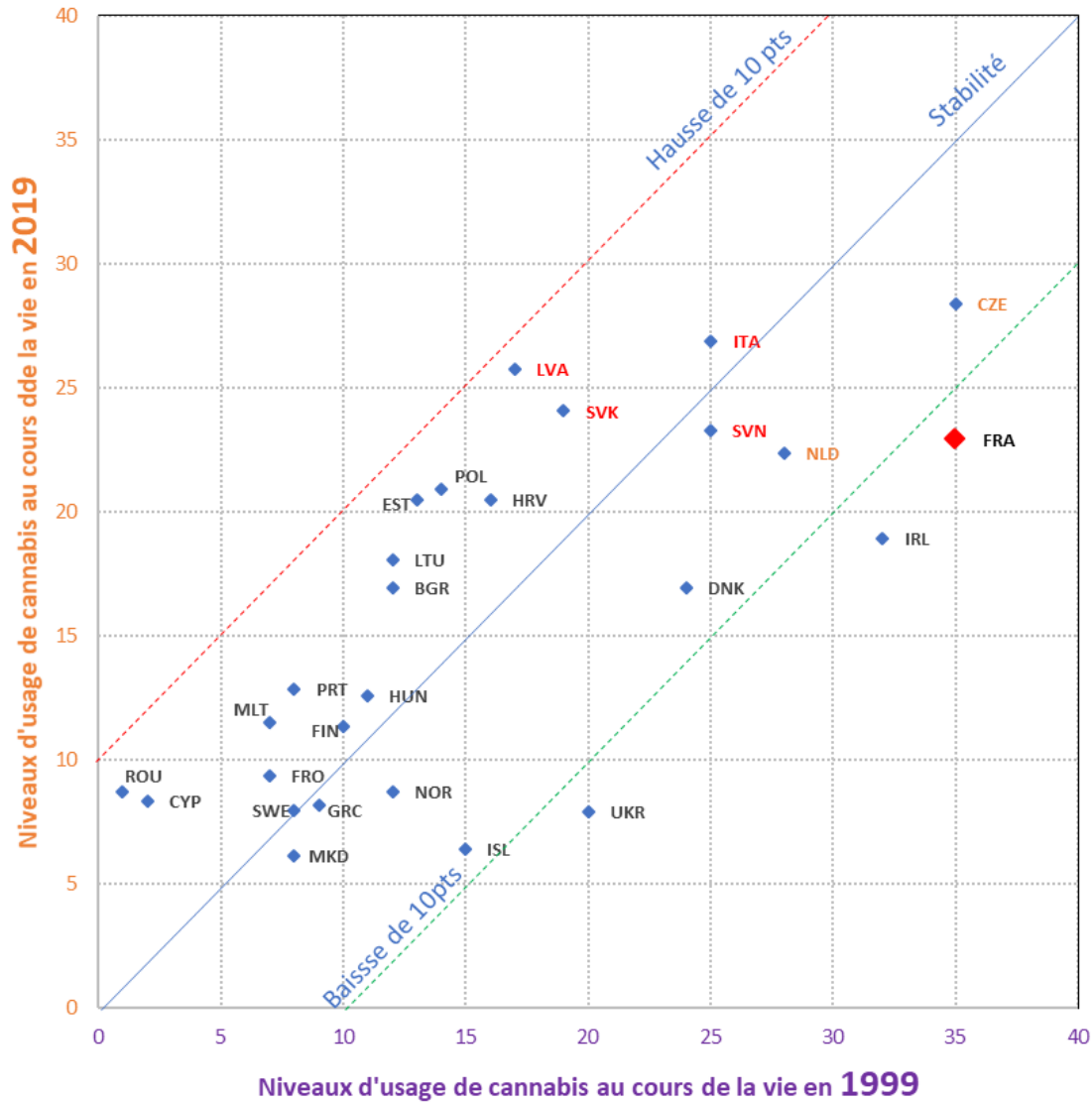
Les usages comparés de cannabis en Europe l'expérimentation à 16 ans



Les usages comparés de cannabis en Europe l'expérimentation à 16 ans



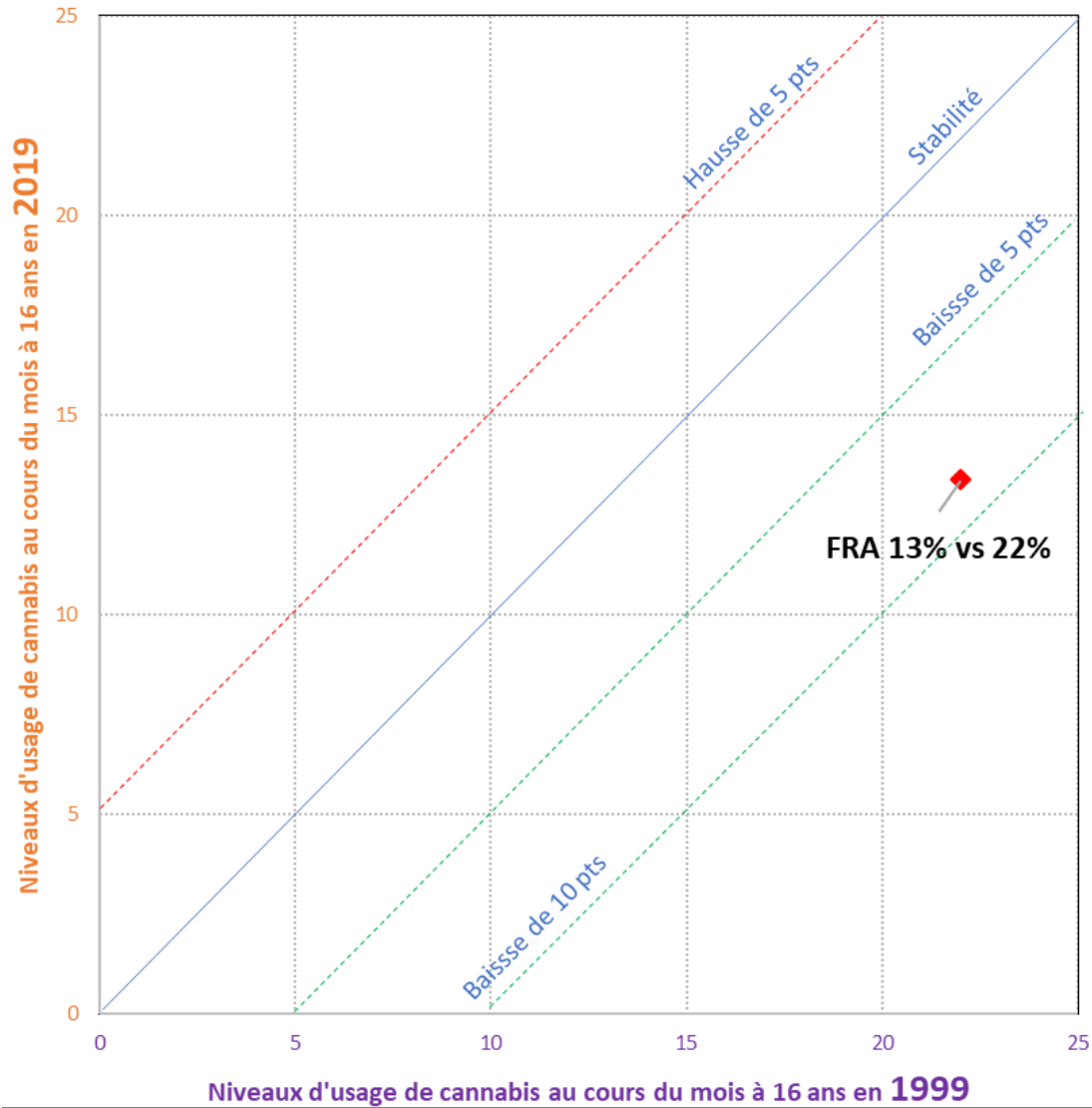
en ligne



Les usages comparés de cannabis en Europe l'usage au cours du mois à 16 ans

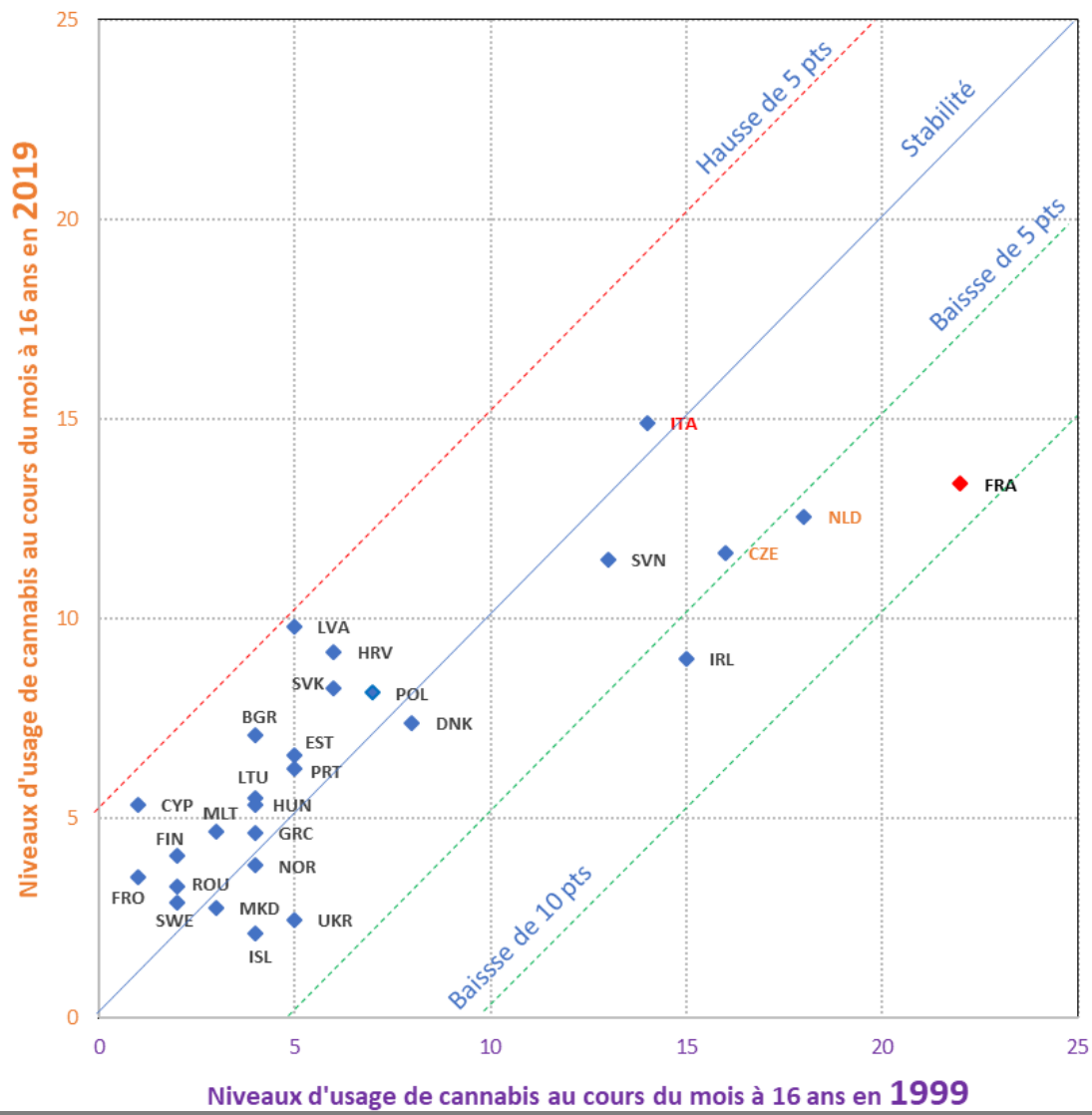


en ligne



FRA 13% vs 22%

Les usages comparés de cannabis en Europe l'usage au cours du mois à 16 ans



Les usages comparés de cannabis en Europe : Un paysage polarisé



Législations nationales diverses selon les pays européens même si toutes reposent sur le principe de la prohibition.

Les pays dont les niveaux d'usage de cannabis à 16 ans sont comparables et parmi les plus élevés actuellement (France, Italie, Tchéquie, Pays-Bas, Slovénie) disposent de législations contrastées, s'agissant des sanctions possibles et de leur degré d'application.

Absence de lien direct entre la sévérité de la loi à l'égard de l'usage et les niveaux de consommation.

Autres éléments de compréhension :

facteurs socioculturels (représentations sociales et contextes d'usage),
facteurs liés à l'offre (disponibilité et accessibilité du produit, prix de vente au détail),
politiques de prévention menées.

